

# پرده‌ی عاشورایی

● طاهره عرفانی

حسین دانش آموز کلاس اول دبستان است. امروز وقتی مادرش مجلات و روزنامه‌ی باطله را جمع می‌کرد، فکری به ذهنش رسید. مقداری مجله و کارت و ... را از مادرش گرفت و فکرش را با برادربزرگش در میان گذاشت. آن‌ها به اتفاق هم پرده‌ی عاشورایی درست کردند.

## وسایل کار:

- ۱- مجلات و روزنامه‌های باطله
- ۲- چسب مایع
- ۳- چوب حصیر و یا چوب باریک درخت
- ۴- قیچی
- ۵- مقوای سورمه‌ای

## روش کار:



۱- وسایل کارشان را آماده کردند.



۲- حسین و عارف حاشیه‌های مجلات را قیچی کردند.




۳- بعد حاشیه‌های کارت‌ها را قیچی کردند.



۴- اطراف مقوای سورمه‌ای را حاشیه‌ی مجلات چسباندند.

۵- از حاشیه‌ی کارت‌ها داخل کادر چسباندند و پشت نوشته را چسب زدند.



۶- آن را وسط پرده چسباندند.

۷- حالا آن‌ها یک پرده‌ی عاشورایی دارند.

